



INTERVENTION D'ENTREPRISES EXTERIEURES INSPECTION COMMUNE PREALABLE- PLAN DE PREVENTION

Application des articles R.4511-1 à R.4514-10 du Code du travail (décret n° 92-158 du 20 février 1992) fixant les prescriptions particulières d'hygiène et de sécurité applicables aux travaux effectués dans un établissement par une entreprise extérieure.

INSPECTION COMMUNE PREALABLE

I. INTERVENANTS	Date : 01 Octobre 2023
------------------------	------------------------

<p>POUR LA POSTE : Entreprise utilisatrice = (EU)* Nom de l'établissement Rouen Restaurant RD Adresse 18 rue maladrerie 76000 Rouen</p> <p>Nom : MARTINS Nelson Tél : 06.99.96.29.84 @ : nelson.martins@esset-pm.com</p> <p>* Si mono occupant compléter la partie EU sur cette page, si Multi occupants passer directement page 11</p>	<p>ENTREPRISE EXTERIEURE = EE Nom : L'ENTRETIEN Adresse : 600 Boulevard Jules Dronel 76600 Le Havre</p> <p>Nom du responsable : M^r Renouf Wilfried. Tél : 02.35.20.63.58. @ : lermenien.lehavre@lermenien.com</p>
<p>Signature</p> 	<p>Signature</p> 

<p>II. CHSCT *(délai de prévenance du CHSCT <u>au moins de 3 jours</u> avant la date de l'inspection commune) Invitation des membres du CHSCT transmise le</p>
--

III. DESCRIPTION DE L'OPERATION :

<p><u>Nature</u> : Entretien multiservices: Nettoyage des locaux, vitrerie, enlèvement des déchets et espaces verts</p> <p><u>Horaires prévus</u> : 07h00 / 17h00</p> <p><u>Type d'opérations</u> :</p> <p>- Opération de plus de 400 heures : oui <input type="checkbox"/> non <input checked="" type="checkbox"/>,</p> <p>- Travaux dangereux : oui <input type="checkbox"/> non <input checked="" type="checkbox"/>,</p> <p>- Autre opération : oui <input type="checkbox"/> non <input type="checkbox"/>,</p> <p><u>Lieu</u> : site de ROUEN Restaurant RD Début : 01/01/2023 Fin : 31/12/2023</p>

<p>Lors de cette visite, conformément aux articles R4612-4 et R4612-5 du code du travail, ont été présentés et commentés :</p> <ul style="list-style-type: none"> -les prestations à effectuer/les tâches à accomplir : x, -le secteur d'intervention : x, -toutes les informations nécessaires à la prévention des risques, notamment <ul style="list-style-type: none"> -les consignes générales de sécurité applicables aux personnels chargés d'exécuter l'opération x, -le plan de masse : x -le plan de circulation intérieur et dans l'enceinte du site : x <p>Le Règlement Intérieur a été remis et explicité au responsable de l'EE : x</p>

INTERVENTION D'ENTREPRISES EXTERIEURES

INSPECTION COMMUNE PREALABLE- PLAN DE PREVENTION

IV. ANALYSE DES RISQUES D'INTERFERENCES

Type de risques	<i>Décrire chaque risque en indiquant sa nature, localisation, fréquence de survenance)</i>
▪ Circulation interne <input checked="" type="checkbox"/>	Lors de l'intervention sur le site
▪ Chute en hauteur <input type="checkbox"/>	Lors des prestations de vitrerie
▪ Produits chimiques <input checked="" type="checkbox"/>	Lors de l'utilisation des produits chimiques port des EPIs adéquates
▪ Electrique <input type="checkbox"/>	
▪ Equipements de travail <input checked="" type="checkbox"/>	Port des EPI
▪ Manutention manuelle <input type="checkbox"/>	Lors de l'intervention sur le site. Port des EPI
▪ Incendie/ Explosion <input type="checkbox"/>	
▪ Ambiance de Travail <input checked="" type="checkbox"/>	Lors de l'intervention sur le site
▪ Travailleur Isolé <input type="checkbox"/>	
▪ Co activité <input checked="" type="checkbox"/>	
▪ Amiante <input type="checkbox"/>	A chaque intervention : ballage travaux en cours, travaux en hauteur (vitrerie), et signalétique zone humide
Autres :	

V. REDACTION :

les feuillets ci-après doivent être complétés selon les risques repérés lors de l'inspection commune préalable, même si l'opération reste en deçà des 400 heures ou n'est pas constitutive de travaux classés dangereux.

INTERVENTION D'ENTREPRISES EXTERIEURES INSPECTION COMMUNE PREALABLE- PLAN DE PREVENTION PLAN DE PREVENTION n°

Etablir une page de ce type par entreprise extérieure intervenante

I. POUR L'ENTREPRISE EXTERIEURE

Nom de l'entreprise : L'ENTRETIEN Spécialité : Entretien multiservices: Nettoyage des locaux, vitrerie, enlèvement des déchets et espaces verts

Adresse : Tél. :

Nom du responsable d'affaire : Mail :
Fonction :

Nom du chef de chantier : Tél. :

Effectif total du chantier :

Nombre d'intervenants présents sur le chantier (dans la case concernée) JOUR : NUIT :

Pièces contractuelles : Annexe n° Documents éventuels à mettre en annexe

Marché, bon de commande, ordre de service :

Dossier de plans n° :

L'ENTREPRISE CERTIFIE QUE SON PERSONNEL A RECU, OU RECEVRA, AVANT SON INTERVENTION, LA FORMATION SPECIFIQUE AUX RISQUES LIES AUX TRAVAUX EXECUTES DANS L'ENCEINTE DE L'ETABLISSEMENT

INSPECTION DU TRAVAIL : Direction départementale de l'emploi, du travail et des solidarités de Seine maritime
Adresse 2 rue saint sever 76032 Rouen

Nom de l'inspecteur du travail :
Tel : 02.32.18.98.98
@ : renseignements.rouen@directe.gouv.fr

CARSAT Seine maritime :
Adresse Département Risques Profession – 5 avenue grand cours 76100 Rouen
Tel : 09.71.10.39.60

INTERVENTION D'ENTREPRISES EXTERIEURES INSPECTION COMMUNE PREALABLE- PLAN DE PREVENTION PLAN DE PREVENTION

Etablir une page par sous-traitant (Si nécessaire, établir d'autres pages Numérotéer Bis 1, 2,...)

II. POUR L'ENTREPRISE EXTERIEURE SOUS-TRAITANTE

Nom de l'entreprise

Spécialité :

Adresse

:

Tél. :

@ :

Nom du responsable d'affaire :

Fonction :

Tél. :

@ :

Nom du chef de chantier:

Tél. :

@ :

Effectif total du chantier :

Nombre d'intervenants présents sur le chantier (dans la case concernée)

JOUR :

NUIT :

Pièces contractuelles :

Annexe n°

Marché, bon de commande, ordre de service :.....

Dossier de plans n° :.....

L'ENTREPRISE CERTIFIE QUE SON PERSONNEL A RECU, OU RECEVRA, AVANT SON INTERVENTION, LA FORMATION SPECIFIQUE AUX RISQUES LIES AUX TRAVAUX EXECUTES DANS L'ENCEINTE DE L'ETABLISSEMENT

INSPECTION DU TRAVAIL :

Adresse : 2 rue saint sever 76032 Rouen

Nom de l'inspecteur du travail :

Tél : 02.32.18.98.98

@ : renseignements.rouen@directe.gouv.fr

OPPBTP :

Adresse 28 rue martin luther king 14280 saint contest

Tél : 02.31.44.23.61

@ :

CARSAT :

Adresse 5 avenue du grand cours 76000 Rouen

Tél : 09.71.10.39.60

@ :

INTERVENTION D'ENTREPRISES EXTERIEURES INSPECTION COMMUNE PREALABLE- PLAN DE PREVENTION

III. POUR L'ENTREPRISE UTILISATRICE (La Poste)

INSPECTION DU TRAVAIL :

Adresse : 2 rue saint sever 76032 Rouen

Nom de l'inspecteur du travail :

Tél : 02.32.18.98.98

@ : renseignements.rouen@directe.gouv.fr

CARSAT :

Adresse Département Risques Profession – 5 avenue grand cours 76100 Rouen

Nom :

Tél : 09.71.10.39.60

@ :

INTERVENTION D'ENTREPRISES EXTERIEURES INSPECTION COMMUNE PREALABLE- PLAN DE PREVENTION

PLAN DE PREVENTION

III. NATURE DES RISQUES ET MOYENS DE PREVENTION

Risques	Mesures de prévention	A mettre en place par		NC
		EE	EU	
Liés à la circulation des piétons et des véhicules à l'intérieur du bâtiment et dans l'enceinte	<ul style="list-style-type: none"> - Respecter les voies de circulation ainsi que les panneaux de signalisation dans les parkings – vitesse max 15km/h - Respecter procédure accès aire de livraison - Baliser zone de travail (délimitation – signalement dangerosité zone) - Protéger et signaler les parties à risque du sol, murs, plafond - Autres : 	<input checked="" type="checkbox"/> <input checked="" type="checkbox"/> <input checked="" type="checkbox"/> <input checked="" type="checkbox"/> <input type="checkbox"/>	<input type="checkbox"/> <input type="checkbox"/> <input type="checkbox"/> <input type="checkbox"/> <input type="checkbox"/>	<input type="checkbox"/> <input type="checkbox"/> <input type="checkbox"/> <input type="checkbox"/> <input type="checkbox"/>
Chute de hauteur	<ul style="list-style-type: none"> - Utiliser des dispositifs adaptés, conformes et entretenus (plates-formes, nacelles, échafaudages, etc.) - Mettre en place des filets de protection - Baliser la zone à l'aplomb de la zone de travail - Porter obligatoirement des protections individuelles adaptées - Autres 	<input checked="" type="checkbox"/> <input type="checkbox"/> <input checked="" type="checkbox"/> <input checked="" type="checkbox"/> <input type="checkbox"/>	<input type="checkbox"/> <input type="checkbox"/> <input type="checkbox"/> <input type="checkbox"/> <input type="checkbox"/>	<input type="checkbox"/> <input type="checkbox"/> <input type="checkbox"/> <input type="checkbox"/> <input type="checkbox"/>
Liés à l'utilisation, le stockage,...., de produits chimiques	<ul style="list-style-type: none"> - Étiqueter obligatoirement les produits - Les employer dans une zone correctement aérée - les stocker sur rétention dans local identifié et aéré - Afficher les données sécurité des produits sur les lieux d'utilisation - Porter obligatoirement des protections individuelles adaptées - Autres 	<input checked="" type="checkbox"/> <input checked="" type="checkbox"/> <input checked="" type="checkbox"/> <input checked="" type="checkbox"/> <input checked="" type="checkbox"/> <input type="checkbox"/>	<input type="checkbox"/> <input type="checkbox"/> <input type="checkbox"/> <input type="checkbox"/> <input type="checkbox"/> <input type="checkbox"/>	<input type="checkbox"/> <input type="checkbox"/> <input type="checkbox"/> <input type="checkbox"/> <input type="checkbox"/> <input type="checkbox"/>
Liés à l'utilisation d'équipements et d'outillages électriques , à la réalisation de travaux aux alentours d'installations électriques , et de travaux BT et HT	<ul style="list-style-type: none"> - Utiliser des équipements adaptés, conformes, entretenus, non modifiés et non détériorés - La personne utilisatrice de l'outil doit être formée et habilitée - Porter obligatoirement des protections individuelles adaptées - Autres Habilitation à jour 	<input type="checkbox"/> <input type="checkbox"/> <input type="checkbox"/> <input type="checkbox"/> <input type="checkbox"/>	<input type="checkbox"/> <input type="checkbox"/> <input type="checkbox"/> <input type="checkbox"/> <input type="checkbox"/>	<input type="checkbox"/> <input type="checkbox"/> <input type="checkbox"/> <input type="checkbox"/> <input type="checkbox"/>
Liés à la Manutention manuelle et mécanique	<ul style="list-style-type: none"> - Utiliser des matériels de manutention ou de levage adaptés, conformes, entretenus, non modifiés et non détériorés - Les personnels utilisateurs des engins et matériels doivent être formés et habilités - Assurer la bonne connaissance des gestes et postures de manutention - Vérifier arrimage des charges - Porter obligatoirement des protections individuelles adaptées - Autres 	<input type="checkbox"/> <input type="checkbox"/> <input type="checkbox"/> <input type="checkbox"/> <input type="checkbox"/> <input type="checkbox"/>	<input type="checkbox"/> <input type="checkbox"/> <input type="checkbox"/> <input type="checkbox"/> <input type="checkbox"/> <input type="checkbox"/>	<input type="checkbox"/> <input type="checkbox"/> <input type="checkbox"/> <input type="checkbox"/> <input type="checkbox"/> <input type="checkbox"/>

INTERVENTION D'ENTREPRISES EXTERIEURES

INSPECTION COMMUNE PREALABLE- PLAN DE PREVENTION

Risques	Mesures de prévention	A mettre en place par		NC
		EE	EU	
Incendie/Explosion	<ul style="list-style-type: none"> - Permis Feu obligatoire - Prévoir moyens de protection et de secours complémentaires - Utiliser des matériels adaptés, conformes, entretenus, non modifiés et non détériorés - Porter obligatoirement des protections individuelles adaptées - Matériel muni de clapet anti retour de flamme - Respecter zonage ATEX et procédure associée - Autres 	<input type="checkbox"/> <input type="checkbox"/> <input type="checkbox"/> <input type="checkbox"/> <input type="checkbox"/> <input type="checkbox"/>	<input type="checkbox"/> <input type="checkbox"/> <input type="checkbox"/> <input type="checkbox"/> <input type="checkbox"/> <input type="checkbox"/>	<input type="checkbox"/> <input type="checkbox"/> <input type="checkbox"/> <input type="checkbox"/> <input type="checkbox"/> <input type="checkbox"/>
Ambiance de travail (ambiance thermique, lumineuse...)	<ul style="list-style-type: none"> - Adapter temps de travail en fonction de l'environnement ambiant (température/local aveugle/renouvellement air...) - Forcer renouvellement d'air au besoin - Port obligatoire des protections individuelles adaptées - Autres 	<input checked="" type="checkbox"/> <input type="checkbox"/> <input checked="" type="checkbox"/> <input checked="" type="checkbox"/>	<input type="checkbox"/> <input type="checkbox"/> <input type="checkbox"/> <input type="checkbox"/>	<input type="checkbox"/> <input type="checkbox"/> <input type="checkbox"/> <input type="checkbox"/>
Travailleur Isolé	<ul style="list-style-type: none"> - Déclarer tout travailleur isolé - Port du DATI (PTI) obligatoire - Respecter consignes sécurité site pour prise en charge - Respecter horaire site - Autres 	<input type="checkbox"/> <input type="checkbox"/> <input type="checkbox"/> <input type="checkbox"/> <input type="checkbox"/>	<input type="checkbox"/> <input type="checkbox"/> <input type="checkbox"/> <input type="checkbox"/> <input type="checkbox"/>	<input type="checkbox"/> <input type="checkbox"/> <input type="checkbox"/> <input type="checkbox"/> <input type="checkbox"/>
Co activité	<ul style="list-style-type: none"> - Signaler toute séquence de travail engendrant des nuisances sonores ou olfactives - Respecter horaire travaux « nuisibles » - Travailler dans le calme - Autres 	<input checked="" type="checkbox"/> <input checked="" type="checkbox"/> <input checked="" type="checkbox"/>	<input type="checkbox"/> <input type="checkbox"/> <input type="checkbox"/> <input type="checkbox"/>	<input type="checkbox"/> <input type="checkbox"/> <input type="checkbox"/> <input type="checkbox"/>
Amiante	<ul style="list-style-type: none"> - Identifier toute zone présentant amiante - Traiter la zone avant toute opération - Signaler toute atteinte d'une zone - Autres 	<input type="checkbox"/> <input type="checkbox"/> <input type="checkbox"/> <input type="checkbox"/>	<input type="checkbox"/> <input type="checkbox"/> <input type="checkbox"/> <input type="checkbox"/>	<input type="checkbox"/> <input type="checkbox"/> <input type="checkbox"/> <input type="checkbox"/>
	-	<input type="checkbox"/>	<input type="checkbox"/>	<input type="checkbox"/>
	-	<input type="checkbox"/>	<input type="checkbox"/>	<input type="checkbox"/>
	-	<input type="checkbox"/>	<input type="checkbox"/>	<input type="checkbox"/>
	-	<input type="checkbox"/>	<input type="checkbox"/>	<input type="checkbox"/>
	-	<input type="checkbox"/>	<input type="checkbox"/>	<input type="checkbox"/>

INTERVENTION D'ENTREPRISES EXTERIEURES

INSPECTION COMMUNE PREALABLE- PLAN DE PREVENTION

PLAN DE PREVENTION

IV. ELEMENTS FOURNIS PAR LA POSTE (EU)

NOM de(s) ENTREPRISE(S)	Rouen Restaurant RD	Ensemble des occupants						Fournis ou autorisés par (**)
DOCUMENTS (*) Fournis aux entreprises extérieures	- règles de fonctionnement de l'établissement : R.I et autres consignes spécifiques de l'établissement	<input checked="" type="checkbox"/>	<input type="checkbox"/>	<input type="checkbox"/>	<input type="checkbox"/>	<input type="checkbox"/>	<input type="checkbox"/>	
	- consignes générales de sécurité	<input checked="" type="checkbox"/>	<input type="checkbox"/>	<input type="checkbox"/>	<input type="checkbox"/>	<input type="checkbox"/>	<input type="checkbox"/>	
	-plan de masse/de circulation	<input checked="" type="checkbox"/>	<input type="checkbox"/>	<input type="checkbox"/>	<input type="checkbox"/>	<input type="checkbox"/>	<input type="checkbox"/>	
MATERIELS	- approvisionnement par les monte-charges	Oui <input type="checkbox"/>	Non <input checked="" type="checkbox"/>	Oui <input type="checkbox"/>	Non <input type="checkbox"/>	Oui <input type="checkbox"/>	Non <input type="checkbox"/>	
CONSIGNES PARTICULIERES	1- intervention nécessitant une autorisation de travail (interventions, dans les ATEX, les locaux électriques etc.)	<input type="checkbox"/>	<input checked="" type="checkbox"/>	<input type="checkbox"/>	<input type="checkbox"/>	<input type="checkbox"/>	<input type="checkbox"/>	
	2- Autorisation d'utiliser du matériel de La Poste.	<input type="checkbox"/>	<input checked="" type="checkbox"/>	<input type="checkbox"/>	<input type="checkbox"/>	<input type="checkbox"/>	<input type="checkbox"/>	
	3- Autorisation d'accès dans la zone Archive	<input checked="" type="checkbox"/>	<input type="checkbox"/>	<input type="checkbox"/>	<input type="checkbox"/>	<input type="checkbox"/>	<input type="checkbox"/>	
	4- Autorisation d'accès aux terrasses	<input checked="" type="checkbox"/>	<input type="checkbox"/>	<input type="checkbox"/>	<input type="checkbox"/>	<input type="checkbox"/>	<input type="checkbox"/>	
	5- Autorisation d'accès aux sous-sols	<input checked="" type="checkbox"/>	<input type="checkbox"/>	<input type="checkbox"/>	<input type="checkbox"/>	<input type="checkbox"/>	<input type="checkbox"/>	
	6- Autorisation d'approvisionnement ou sortie de matériels	<input checked="" type="checkbox"/>	<input type="checkbox"/>	<input type="checkbox"/>	<input type="checkbox"/>	<input type="checkbox"/>	<input type="checkbox"/>	
	8- Autorisation d'intervenir après accord du service qui exploite des locaux sensibles.	<input checked="" type="checkbox"/>	<input type="checkbox"/>	<input type="checkbox"/>	<input type="checkbox"/>	<input type="checkbox"/>	<input type="checkbox"/>	

Précisions :

Entretien multiservices : Nettoyage des locaux, vitrerie, enlèvement des déchets

.....

.....

.....

.....

REFERENCE : ()**

A :	Nom :	Tél :	Fax :
B :	Nom :	Tél :	Fax :
C :	Nom :	Tél :	Fax :
D :	Nom :	Tél :	Fax :
E :	Nom :	Tél :	Fax :
F :	Nom :	Tél :	Fax :
G :	Nom :	Tél :	Fax :

INTERVENTION D'ENTREPRISES EXTERIEURES INSPECTION COMMUNE PREALABLE- PLAN DE PREVENTION PLAN DE PREVENTION

(Si nécessaire, établir d'autres pages. Numéroté Bis 1, 2,....)

V. MESURES D'HYGIENE

NOM DES ENTREPRISES EXTERIEURES	L'ENTRETIEN	Mis à disposition par (**)
<u>Vestiaire</u>	-	
<u>Cabinet d'aisance</u>	Sanitaire du site à condition de respecter la propreté des lieux	
<u>Lavabos</u>	Voir cabinet d'aisance	
<u>Douches</u>	Pas de douche mis à disposition	
<u>Restauration</u>	-	

REFERENCE : (**)

A :	Nom :	Tél :	Fax :
B :	Nom :	Tél :	Fax :
C :	Nom :	Tél :	Fax :
D :	Nom :	Tél :	Fax :
E :	Nom :	Tél :	Fax :
F :	Nom :	Tél :	Fax :
G :	Nom :	Tél :	Fax :



INTERVENTION D'ENTREPRISES EXTERIEURES INSPECTION COMMUNE PREALABLE- PLAN DE PREVENTION PLAN DE PREVENTION

VI. ORGANISATION DES SECOURS

ORGANISATION DES SECOURS A afficher sur les chantiers

LISTE DES POSTES OCCUPES PAR DES AGENTS OCCUPANT DES POSTES A RISQUE ET BENEFICIANT D'UN SUIVI INDIVIDUEL RENFORCE (IDENTIFIES PAR LE MEDECIN DU TRAVAIL, LE CHSCT), ART. R4624-22 à R4624-28 DU CODE DU TRAVAIL

Nature du poste :

Nature du poste :

Nature du poste :

Nature du poste :

A PREVENIR EN CAS D'ACCIDENT DE PERSONNES: tél au PC SECURITE

1) PC SECURITE du site

OU EN CAS D'IMPOSSIBILITE ABSOLUE DE JOINDRE LE PC DE SECURITE

2) SAPEURS POMPIERS : 18 SAMU : 15

A PREVENIR EN CAS D'INCENDIE : tél au PC sécurité

1) PC SECURITE du site:

OU EN CAS D'IMPOSSIBILITE ABSOLUE DE JOINDRE LE PC DE SECURITE

2) SAPEURS POMPIERS : 18 SAMU : 15

Position des extincteurs les plus proches Dans les circulations

MOYENS DE SECOURS :

Boîte à pharmacie ou de secours

Mise à disposition par : **Aucune**

Emplacement :


Infirmierie

Mise à disposition par : **Aucune**

Emplacement: **Aucun**

INTERVENTION D'ENTREPRISES EXTERIEURES INSPECTION COMMUNE PREALABLE- PLAN DE PREVENTION PLAN DE PREVENTION n°

VII. SIGNATURES

Date	Entreprises	Nom	Signature
09/12/22	EU :La Poste / ESSET	MARTINS Nelson	
09/12/22	EU : Courrier		
09/12/22	EU : DNAS		
09/12/22	EU : RIE		

Date	Entreprise	Nom	Signature
09/12/22	EE :Aber Propreté	Mr Sellier	